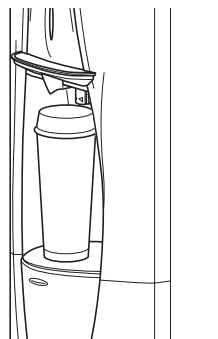



❖ 冷水を飲む

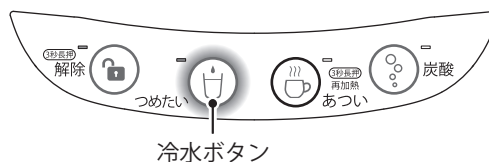
1. 出水口の下にコップなどの容器を準備する。

- 容器を手に持ち、出水口の下にそえてください。
- ドリフトレイを外すと、水筒や高さのある容器なども使用できます。



2. 冷水ボタンを押す。

- 出水口から冷水が出ます。
- 必要な量が出るまで、押し続けてください。
- 冷水ロックを「あり」に設定している場合は、ロック解除ボタンを押し続けて（約3秒）から、冷水ボタンを押してください。



- 冷水の温度は以下のように設定されています。
通常モード時：約3～8℃／エコモード時：約10～18℃
- 連続して冷水を出したり、温水を出した直後に冷水を出したりすると、温度が上記よりも高くなる場合があります。
- オートクリーン直後に冷水を出すと、冷水の温度が上がりやすくなります。